



DAVOS KLOSTERS BUDDY

Kurzanleitung

DAS IST DER DAVOS KLOSTERS BUDDY

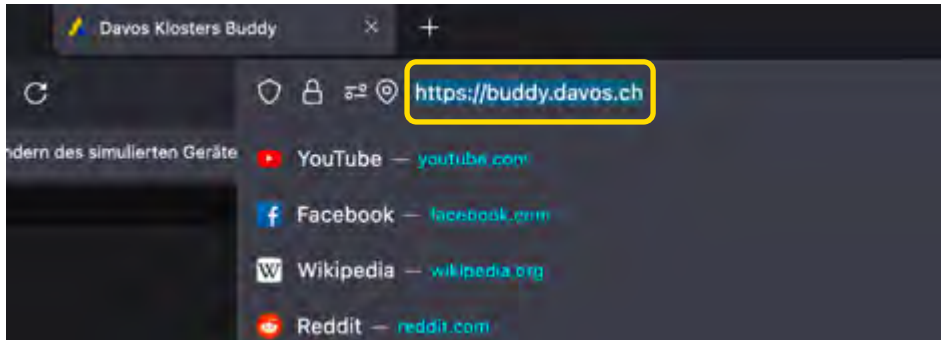
«**Buddy**». So heisst der neue digitale Reisebegleiter vor Ort in Davos Klosters. Wie ein bester Freund begleitet er Gäste bei deren Aktivitäten und stattet sie unterwegs mit relevanten Informationen aus. Von geöffneten Anlagen und Pisten über Events und das anstehende Gästeprogramm bis hin zu freien Parkplätzen. Je nach gewählter Aktivität kommt ein anderer «Buddy» zum Einsatz. Wir starteten mit je einem «Buddy» für die Sportarten Ski- und Snowboard sowie fürs Langlaufen. Im Sommer 2022 kamen mit dem Bike- und Wander-Buddy zwei weitere Versionen dazu.

Das Besondere: Eine sogenannte «Progressive Web App», kurz PWA, ist eine Symbiose aus einer responsiven Website und einer gewöhnlichen App. Und kombiniert damit die Vorzüge: Sie kann wie eine Website mittels URL im Browser aufgerufen werden und stellt gleichzeitig Offline-Funktionalitäten bereit. Das heisst: Es ist keine Installation notwendig. Ebenfalls erhalten Benutzer schneller Aktualisierungen, da die PWA-App nicht zuerst von Apple oder Google freigegeben werden muss im Vergleich zu gewöhnlichen Smartphone-Apps.



SO GELANGEN SIE ZUM BUDDY

Anders als bei den gewohnten Apps, ist bei einer PWA keine Installation über den App- oder Google-Play-Store notwendig. Öffnen Sie stattdessen lediglich Ihren **Browser** (Safari, Firefox, Chrome etc.) und geben Sie bei der Suchfunktion den folgenden Pfad ein: **buddy.davos.ch**



BUDDY

AUF DEM HOMESCREEN

SPEICHERN

SPEICHERN MIT iOS




Optionen öffnen



Zum Home-Bildschirm



Hinzufügen

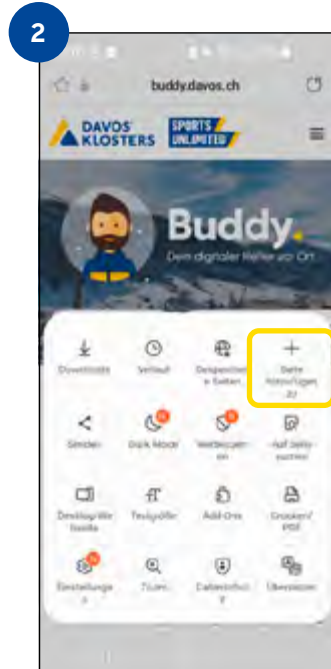


Fertig!

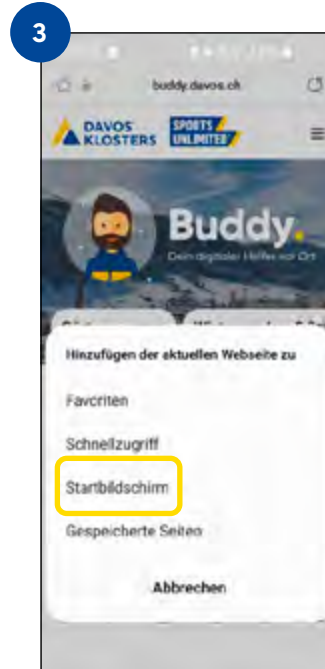
SPEICHERN MIT ANDROID




Optionen öffnen



Zum Home-Bildschirm



Startbildschirm



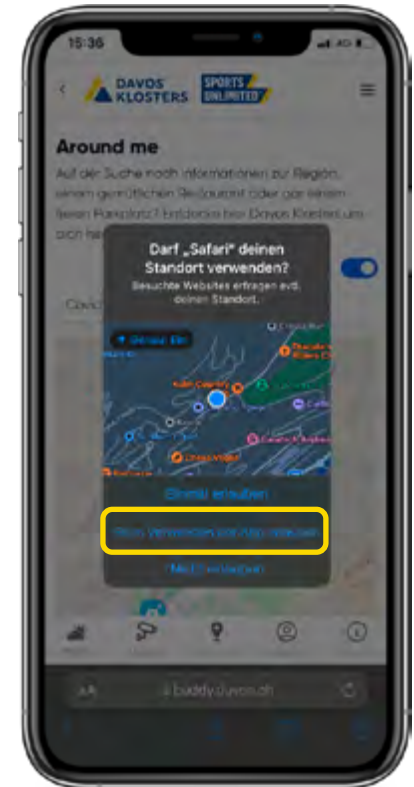
Fertig!

ORTUNGSDIENST AKTIVIEREN

ORTUNGSDIENST DER PWA

Um den Buddy vollumfänglich nutzen zu können, empfiehlt es sich, den Ortungsdienst zu aktivieren.

Beginnen Sie sich in der PWA zu bewegen, werden Sie von Ihrem Browser darauf aufmerksam gemacht, ob der Standort verwendet werden darf. Stimmen Sie dem Zugriff zu, können die Funktionen, wie beispielsweise im **Around me**, genutzt werden.

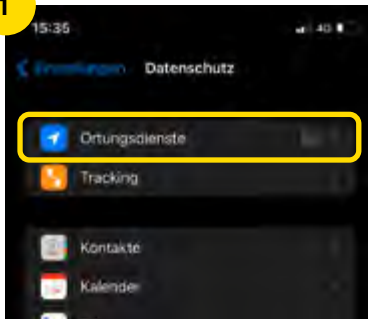


ORTUNGSDIENST BEI iOS

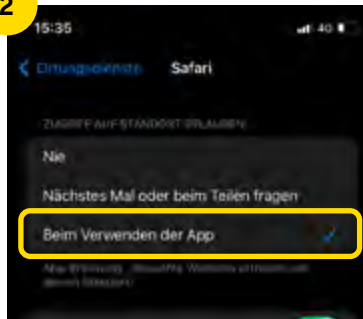
Sollte die Ortungsfunktion nicht hinterlegt sein bzw. keine Meldung erscheinen, kann dies in den Systemeinstellungen eingerichtet werden.

- Gehen Sie dazu auf Ihrem Mobilgerät in die **Einstellungen** und dann weiter zu **Datenschutz**.
- Öffnen Sie nun die **Ortungsdienste**.
- Hier kann bei Safari nun eingerichtet werden, dass **«Beim Verwenden der App»** auf den Standort zugegriffen wird.

1



2



ORTUNGSDIENST BEI ANDROID

Sollte die Ortungsfunktion nicht hinterlegt sein bzw. keine Meldung erscheinen, kann dies in den Browser-Einstellungen eingerichtet werden.

- Öffnen Sie dazu auf Ihrem Android-Gerät die **Chrome-App**.
- Tippen Sie rechts neben der Adressleiste auf das Symbol **«Mehr» (drei Punkte)** und dann auf **Einstellungen**.
- Tippen Sie auf **Website-Einstellungen** und dann Standort und aktivieren Sie die Option **Standort**.



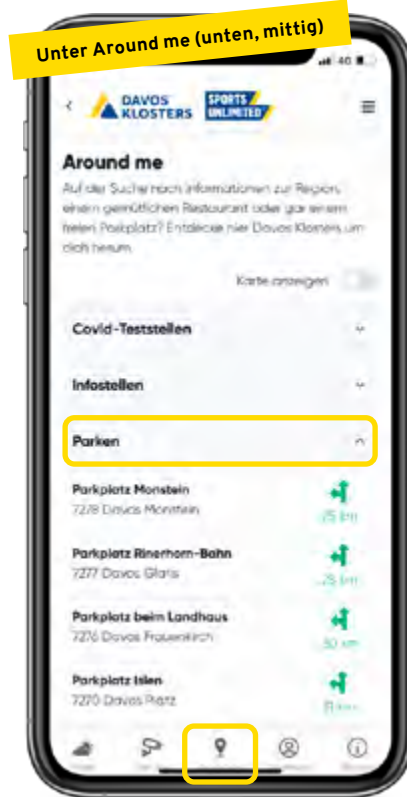
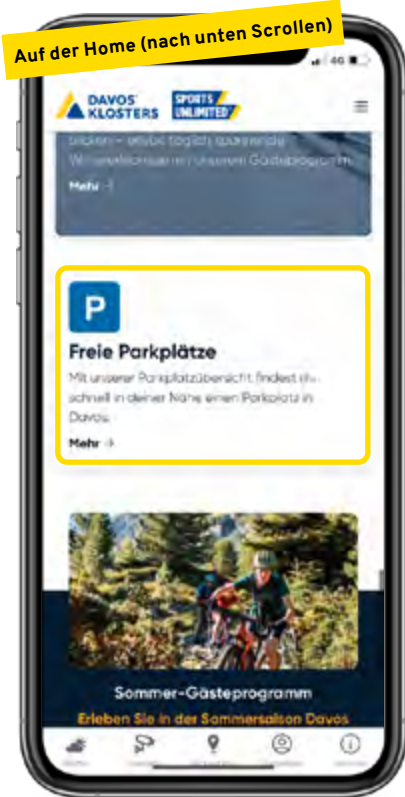
FREIER PARKPLATZ FINDEN

Der Davos Klosters Buddy unterstützt die Gäste vor Ort bei der Parkplatzsuche.

Mithilfe der Ortungsfunktion werden alle Parkplätze in der Nähe gesucht und dem User inklusive der Anzahl freier Plätze angezeigt.

Diese Funktion finden Sie an folgenden Stellen in der PWA:

FREIE PARKPLÄTZE FINDEN



DANKE, FÜR IHRE AUFMERKSAMKEIT.

DESTINATION DAVOS KLOSTERS

Tourismus- und Sportzentrum

Talstrasse 41

CH-7270 Davos Platz

+41 81 415 21 21

davos.ch